

# F P C

## キーナット用ソケットセット Socket Set for KEY Nut

No. MKL-S  
(MKL-1・2・3・4)

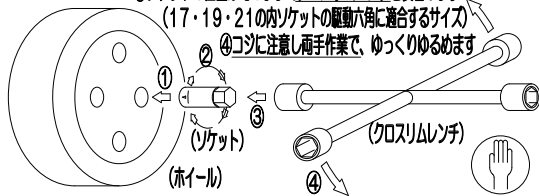
①ソケットを順番にナットに合わせて最もガタの少ないサイズを選びます **緊急・応急時の取り外し専用**

②ソケットを回してよりガタが少ない位置に合わせ、奥まで差し込みます


③ソケットの位置はそのままクロスリムレンチを装着します

(17・19・21の内ソケットの駆動六角に適合するサイズ)

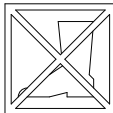
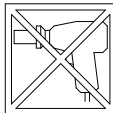
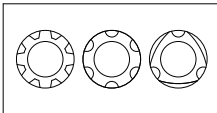
④コジに注意し両手作業で、ゆっくりゆるめます



品番	主用途	外径	全長	駆動六角
MKL-1	軽自動車	φ22	80	17
MKL-2	小型車	φ26	80	19
MKL-3	小型車	φ26	80	19
MKL-4	普通車	φ26.5	80	21
MKL-S	上記4個セット (MKL-1, 2, 3, 4) ケース入			



○対象となるナットの例 (外径に溝があるタイプ)    Xインパクト・L形レンチ禁止    X足踏み作業禁止    X対象外のナット



ナメナット  
ガタが大きいナット  
形状が違うナット  
マグネットタイプ

~~~~ 使用上のご注意とお願い ~~~~

- 本商品は多くのキーナットに適合するように設計を行なっておりますが、ナットの種類によってはお使い頂けない場合があります。
- ガタが大きかったり、錆等で固着したナットに使用された場合、また作業時にコジが加わった場合、ソケットやナットを破損することがあります。
- 本商品は細心の注意を払って製造しておりますが、商品の性格上、交換やその他の事故に関するご要望には添いかねますのでご了承ください。

# F P C

## FLASH TOOL CO., LTD.

MADE IN JAPAN